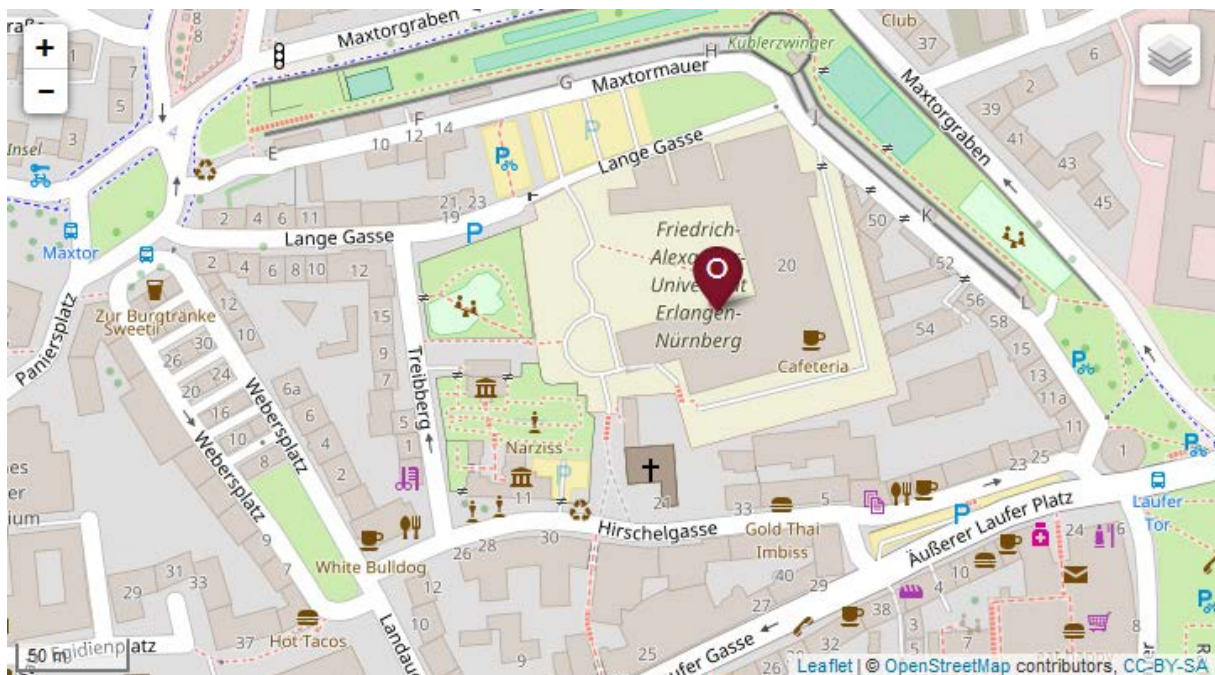


Lehrstuhl für Wirtschaftspädagogik und Personalentwicklung
Sekretariat Raum 4.165
Lange Gasse 20, 90403 Nürnberg
Telefon: +49 911-5302-322

So finden Sie uns in Nürnberg:



Anreise mit der Bahn:

Mit der U-Bahn:

Vom Hauptbahnhof aus erreichen Sie mit der U-Bahn-Linie U2 (Richtung Flughafen) in ca. 3 Min. Fahrtzeit die Haltestelle „Rathenauplatz“. Von dort aus geht man in Richtung Westen in die Äußere Laufer Gasse und von dort hoch (rechter Hand) in die Hirschelgasse. Nach ca. 150 Metern gelangt man zur Einfahrt der Tiefgarage. An dieser sowie an der unmittelbar benachbarten Kirche der „Christlichen Wissenschaft“ vorbei erreicht man über einen schmalen Fußweg (rechter Hand) die Treppen zum Eingang des Fakultätsgebäudes.

Zu Fuß durch die historische Altstadt:

Wer gut zu Fuß ist und die Altstadt Nürnbergs sehen möchte, sollte sich für einen 25-minütigen Spaziergang (vom Hauptbahnhof durch die Königstraße, über den Hauptmarkt, den Burgberg hinauf und schließlich rechter Hand in Richtung WiSo (Zugang Lange Gasse oder Hirschelgasse)) entscheiden.queren (Äußere Laufer Gasse, zweispurige Einbahnstraße). Nach

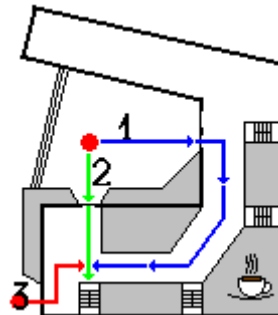
ca. 100 Metern direkt vor der Fußgängerampel rechts abbiegen und sofort wieder links in die Hirschelgasse hinauffahren. Nach ca. 50 Metern rechts in die Einfahrt der Tiefgarage der Universität abbiegen.

Anreise mit dem Flugzeug:

Vom Flughafen kommend erreichen Sie mit der U-Bahn-Linie U2 in ca. 9 Min. Fahrtzeit die Haltestelle „Rathenauplatz“. Von dort aus geht man in Richtung Westen in die Äußere Laufer Gasse und von dort hoch (rechter Hand) in die Hirschelgasse. Nach ca. 150 Metern gelangt man zur Einfahrt der Tiefgarage. An dieser sowie an der unmittelbar benachbarten Kirche der „Christlichen Wissenschaft“ vorbei erreicht man über einen schmalen Fußweg (rechter Hand) die Treppen zum Eingang des Fakultätsgebäudes.

So finden Sie uns im Gebäude WiSo-Fakultät (Lange Gasse 20):

Sie betreten das Gebäude...



1. ... über den Innenhof durch den Haupteingang:

Begeben Sie sich nach rechts. Gehen Sie an der Cafeteria und am Hörsaal 4 vorbei bis zum letzten Treppenhaus im Gebäude (linke Hand) (rechts von Ihnen befinden sich dann die Hörsäle H1, H2 und H3). Auf das entsprechende Treppenhaus weist ein Wegweiser an der Decke mit der Aufschrift „Tiefgarage“ hin (blauer Pfeil).

ODER

2. ... über den Innenhof durch den Seiteneingang:

Sie gehen gerade aus direkt auf das Treppenhaus zu. Auf das entsprechende Treppenhaus weist ein Wegweiser an der Decke mit der Aufschrift „Tiefgarage“ hin (grüner Pfeil).

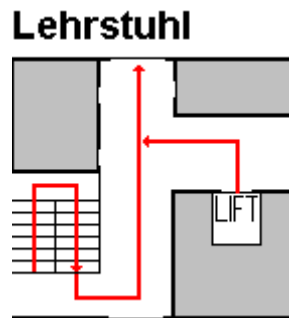
ODER

3. ... über den Seiteneingang von der Hirschelgasse aus:

Benutzen Sie bitte gleich das erste Treppenhaus zur rechten Hand. Auf das entsprechende Treppenhaus weist ein Wegweiser an der Decke mit der Aufschrift „Tiefgarage“ hin (roter Pfeil).

So geht es weiter:

Über das Treppenhaus begeben Sie sich bitte bis in das 4. OG. Links neben dem Treppenhaus befindet sich auch ein Fahrstuhl, der Sie ebenfalls auf die Ebene 4 bringt.



Vom Treppenhaus aus befindet sich der Zugang durch eine Glastür zum Lehrstuhl für Wirtschaftspädagogik und Personalentwicklung hinter Ihnen. Falls Sie den Aufzug benutzt haben gehen Sie direkt geradeaus auf die Glastür zu, auf der bereits der Name des Lehrstuhlinhabers „Professor Dr. Karl Wilbers“ angeschrieben steht.

Nach der Glastür halten Sie sich bitte links. Das Sekretariat des Lehrstuhls finden Sie im Raum Nummer 4.165, die Büros der Mitarbeiter schließen sich daran an.